



## Acorduri de colaborare

- **USM**
- **ULIM**
- **13** angajați înmatriculați la studii de **master**;
- **5** angajați înmatriculați la studii de **licență**,  
**cu finanțarea din bugetul de stat.**
- **Colegiul de Studii Administrative și Fiscale din Moldova**
- inițiată încheierea acordului cu **UTM**
- instanță-pilot a aplicației informatice **e-Dosar judiciar**

# Arhiva





## Sediul Central

Procesate **47 332** dosare - anii 1996-2016

## Sediul Ciocana

Procesate **61 000** dosare

## Sediul Centru

Procesate **120 000** dosare - anii 2000 - 2016

## Sediul Râșcani

Procesate **21 295** dosare

## Sediul Buiucani

Procesarea continuă




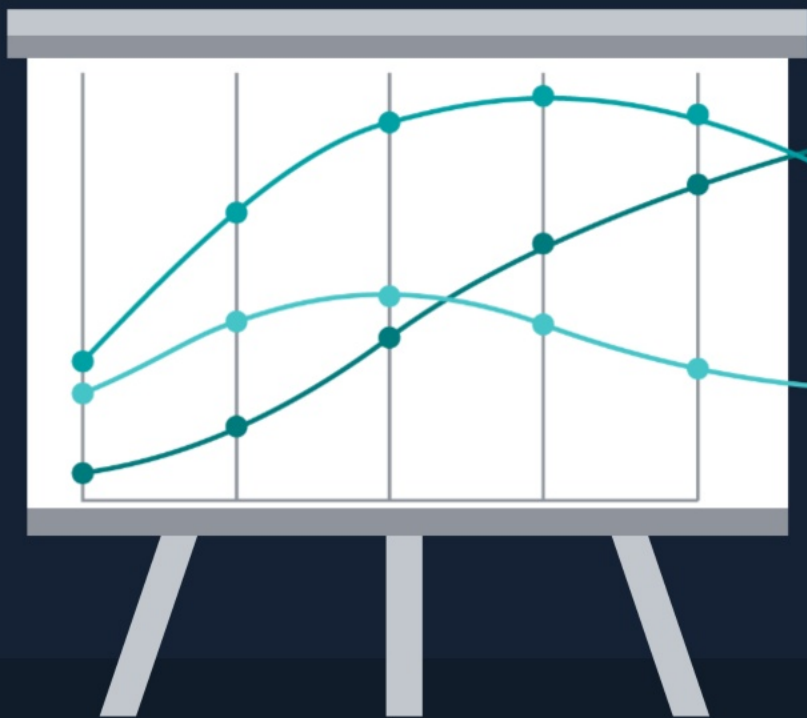
# Judecătoria Chișinău

## RAPORT

privind activitatea președintei interimare,

**Livia Mitrofan,**

în perioada 12 septembrie 2023 – 12 septembrie 2024



11 octombrie 2024



# Specializarea judecătorilor

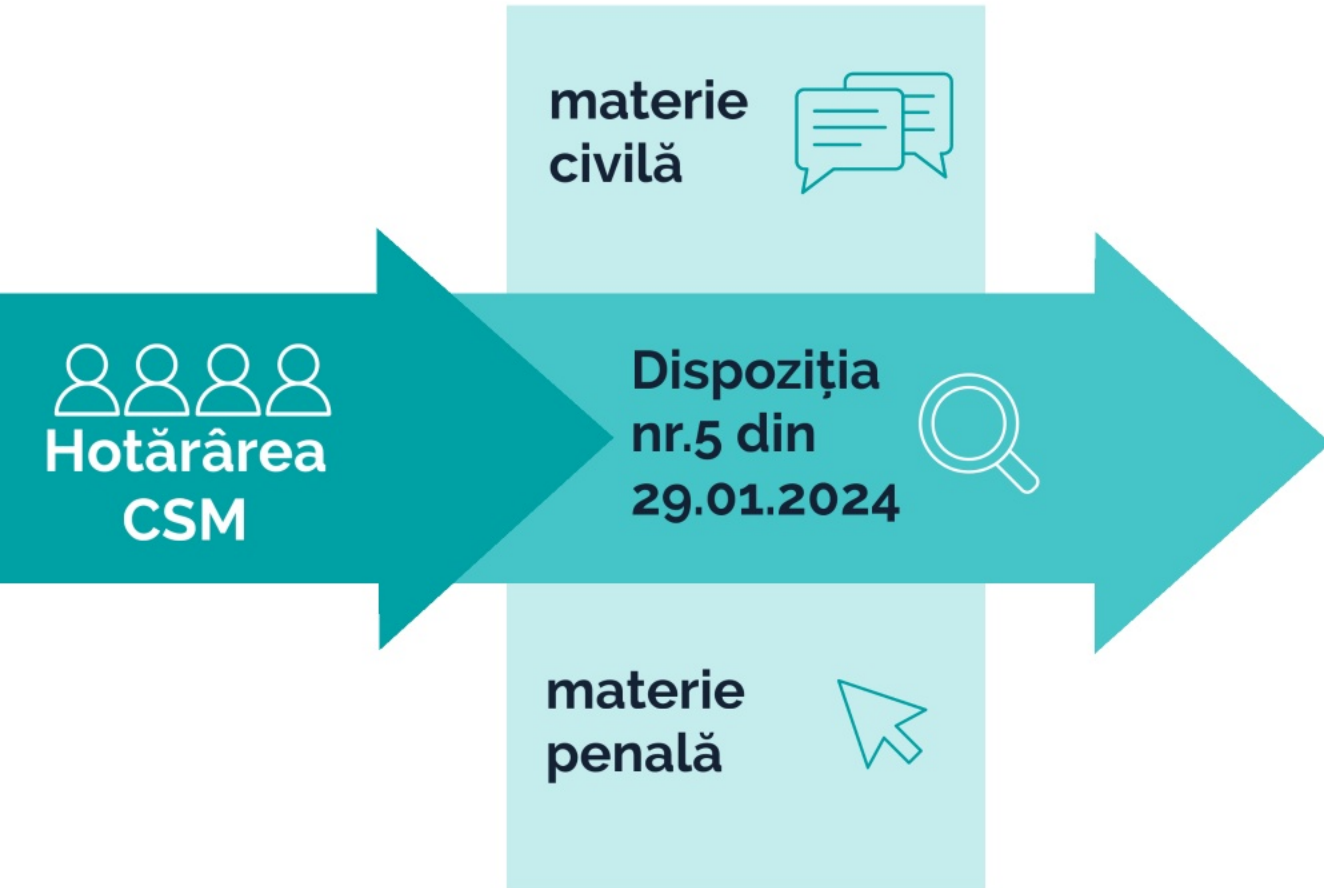
# Specializarea judecătorilor



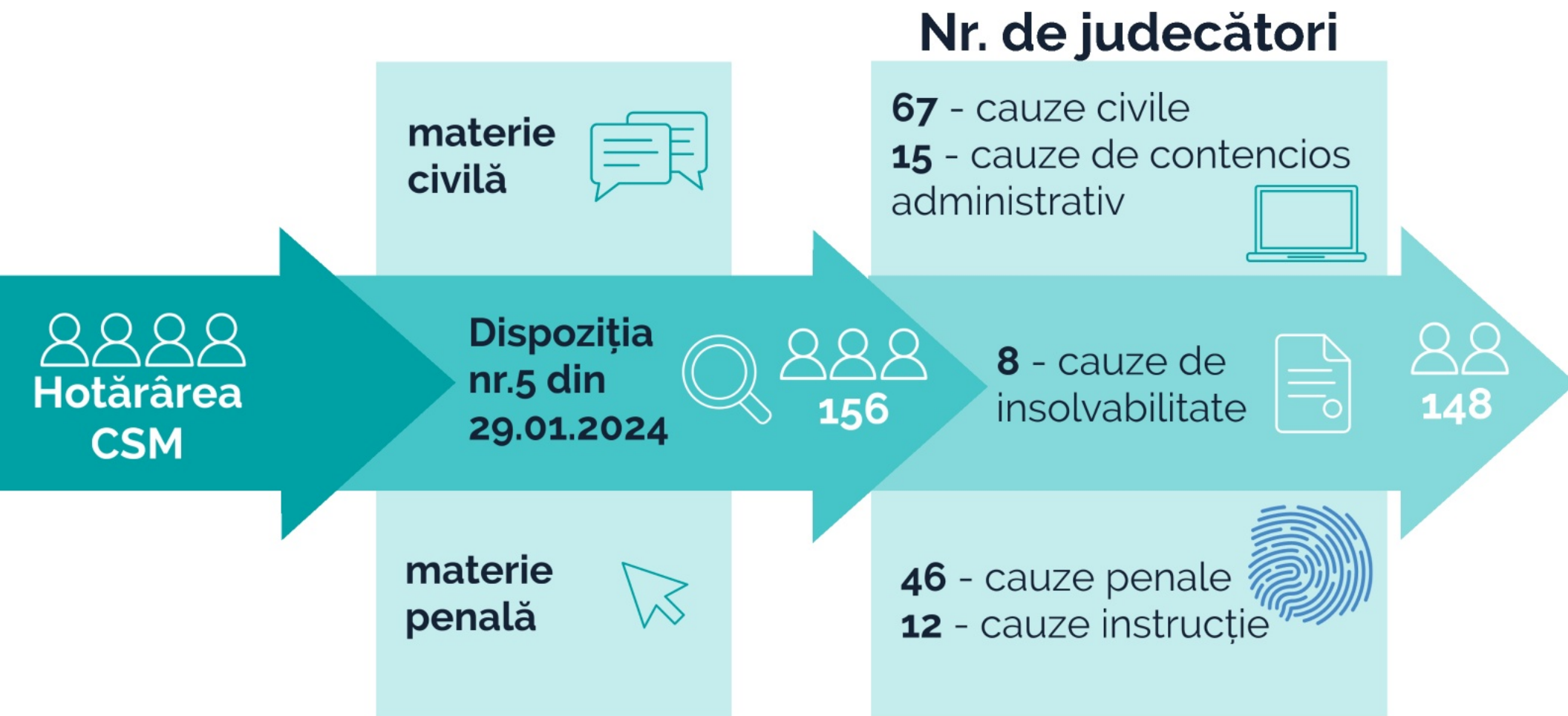
Hotărârea  
CSM



# Specializarea judecătorilor

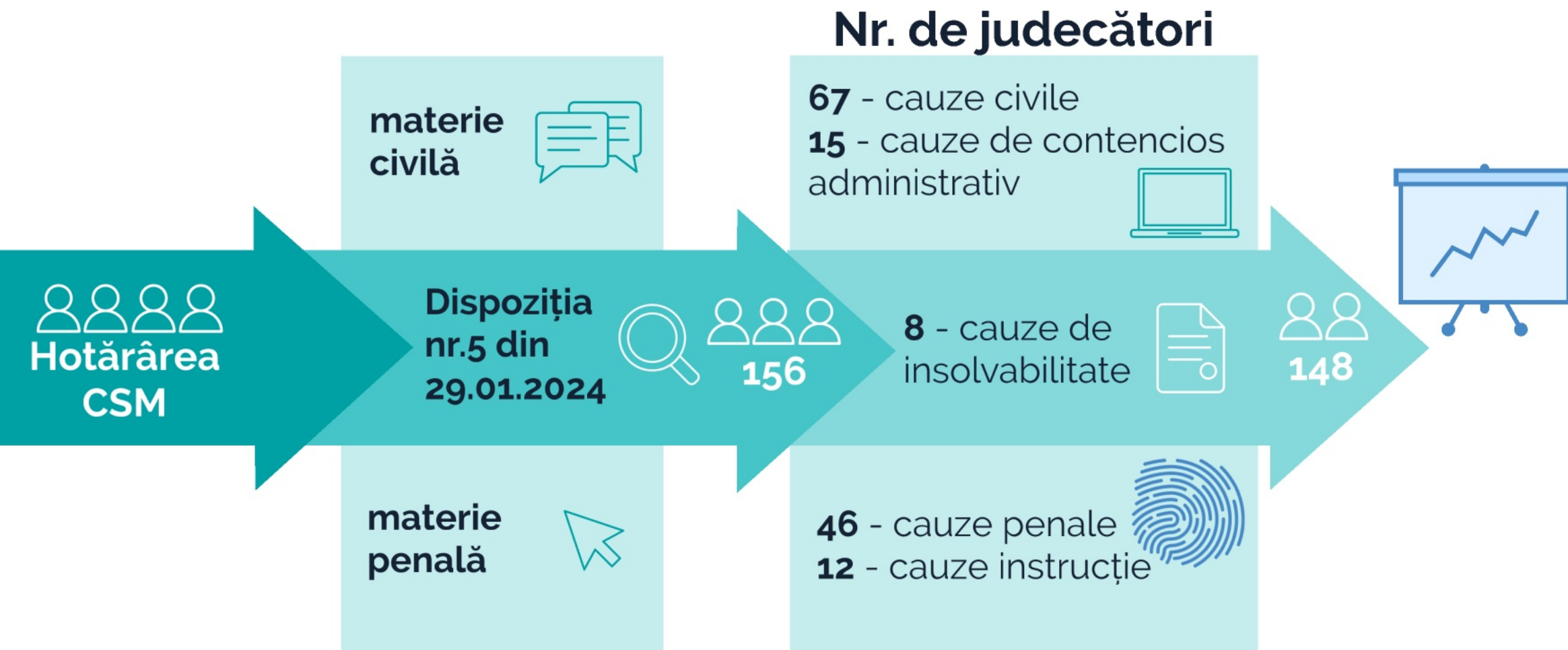


# Specializarea judecătorilor

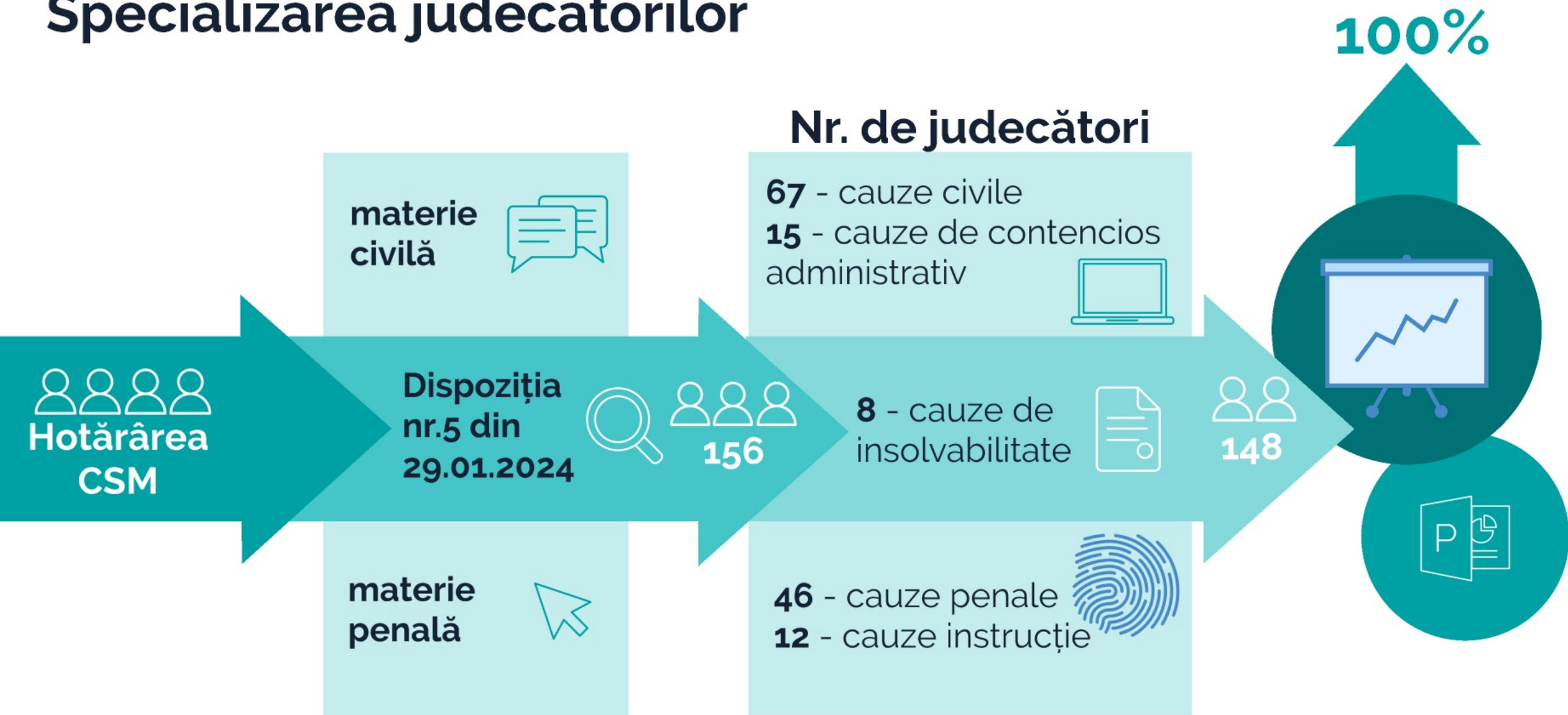




# Specializarea judecătorilor



# Specializarea judecătorilor





# ***Date statistice ce reflectă activitatea judecătorilor după specializare și rotație***

## **1. Cauze civile**

<b>Nr. d/o</b>		<b>01.02.2023 – 01.10.2023</b>	<b>01.02.2024 – 01.10.2024</b>
1.	Restanța la începutul perioadei	23225	22142
2.	Înregistrate	23643	15263
3.	Examine	24071	22140
4.	Restanța la sfârșitul perioadei	22787	15264
5.	Rata de soluționare	<b>51,4 %</b>	<b>59,1 %</b>
6.	Numărul de judecători conform schemei de încadrare/activi	<b>67/66</b>	<b>72/67</b>
7.	Sarcina per judecător (activi)	<b>364</b> cauze examine	<b>330</b> cauze examine

### 1.1. Cauze civile în procedură specială (Specializarea – Adopția)

<b>Nr. d/o</b>		<b>01.02.2023 – 01.10.2023 (3 judecători)</b>	<b>01.02.2024 – 01.10.2024 (3 judecători)</b>
1.	Restanța la începutul perioadei	6	4
2.	Înregistrate	30	20
3.	Examine	28	17
4.	Restanța la sfârșitul perioadei	8	7
5.	Rata de soluționare	<b>78 %</b>	<b>71 %</b>
6.	Sarcina per judecător	<b>9</b> cauze examine	<b>5,5</b> cauze examine



## 1.2. Cauze civile (Specializarea – confiscarea averilor nejustificate în folosul statului)

Nr. d/o		<b>01.02.2023 – 01.10.2023 (3 judecători)</b>	<b>01.02.2024 – 01.10.2024 (3 judecători)</b>
1.	Restanța la începutul perioadei	13	10
2.	Înregistrate	0	1
3.	Examine	2	1
4.	Restanța la sfârșitul perioadei	11	10
5.	Rata de soluționare	<b>15 %</b>	<b>9 %</b>
6.	Sarcina per judecător	<b>0,6</b> cauze examine	<b>0,3</b> cauze examine

### 1.3. Cauze civile (Specializarea – controlul judiciar asupra activității de testare a integrității profesionale)

<b>Nr. d/o</b>		<b>01.02.2023 – 01.10.2023 (5 judecători)</b>	<b>01.02.2024 – 01.10.2024 (5 judecători)</b>
1.	Restanța la începutul perioadei	0	0
2.	Înregistrate	1	1
3.	Examine	1	1
4.	Restanța la sfârșitul perioadei	0	0
5.	Rata de soluționare	<b>100 %</b>	<b>100 %</b>
6.	Sarcina per judecător	<b>0,2</b> cauze examinate	<b>0,2</b> cauze examinate

#### 1.4. Cauze de insolvabilitate

<b>Nr. d/o</b>		<b>01.02.2023 – 01.10.2023</b>	<b>01.02.2024 – 01.10.2024</b>
1.	Restanța la începutul perioadei	2451	2313
2.	Înregistrate	1037	1100
3.	Examine	1099	927
4.	Restanța la sfârșitul perioadei	2387	2486
5.	Rata de soluționare	<b>31,5 %</b>	<b>27,1 %</b>
6.	Numărul de judecători conform schemei de încadrare/activi	<b>12/11</b>	<b>8/8</b>
7.	Sarcina per judecător (activi)	<b>100</b> cauze examinate	<b>115</b> cauze examinate



### 1.5. Contenciosul administrativ

<b>Nr. d/o</b>		<b>01.02.2023 – 01.10.2023</b>	<b>01.02.2024 – 01.10.2024</b>
1.	Restanța la începutul perioadei	3667	5045
2.	Înregistrate	2394	3806
3.	Examine	1517	2674
4.	Restanța la sfârșitul perioadei	4544	6177
5.	Rata de soluționare	<b>25 %</b>	<b>30 %</b>
6.	Numărul de judecători conform schemei de încadrare/activi	<b>15/15</b>	<b>15/15</b>
7.	Sarcina per judecător (activi)	<b>101</b> cauze examinate	<b>178</b> cauze examinate

## 2. Cauze penale

<b>Nr. d/o</b>		<b>01.02.2023 – 01.10.2023</b>	<b>01.02.2024 – 01.10.2024</b>
1.	Restanța la începutul perioadei	4858	4954
2.	Înregistrate	2096	2111
3.	Examine	1927	2217
4.	Restanța la sfârșitul perioadei	5027	4848
5.	Rata de soluționare	<b>27,7 %</b>	<b>31,3 %</b>
6.	Numărul de judecători conform schemei de încadrare/activi	<b>47/41</b>	<b>49/46</b>
7.	Sarcina per judecător (activi)	<b>47</b> cauze examine	<b>48</b> cauze examine

## 2.1. Cauze penale (Specializarea – cauze cu participarea minorilor)

<b>Nr. d/o</b>		<b>01.02.2023 – 01.10.2023</b>	<b>01.02.2024 – 01.10.2024 (11 judecători)</b>
1.	Restanța la începutul perioadei	337	337
2.	Înregistrate	90	120
3.	Examine	74	110
4.	Restanța la sfârșitul perioadei	353	347
5.	Rata de soluționare	<b>17,3 %</b>	<b>24 %</b>
6.	Sarcina per judecător	<b>6,7</b> cauze examine	<b>10</b> cauze examine

## 2.2. Materialele examinate de către judecătorul de instrucție

<b>Nr. d/o</b>		<b>01.02.2023 – 01.10.2023</b>	<b>01.02.2024 – 01.10.2024</b>
1.	Restanța la începutul perioadei	2815	2008
2.	Înregistrate	19418	18026
3.	Examine	19993	18285
4.	Restanța la sfârșitul perioadei	2815	1749
5.	Rata de soluționare	<b>90 %</b>	<b>91 %</b>
6.	Numărul de judecători conform schemei de încadrare/activi	<b>14/12</b>	<b>12/12</b>
7.	Sarcina per judecător (activi)	<b>1666 materiale examine</b>	<b>1523 materiale examine</b>



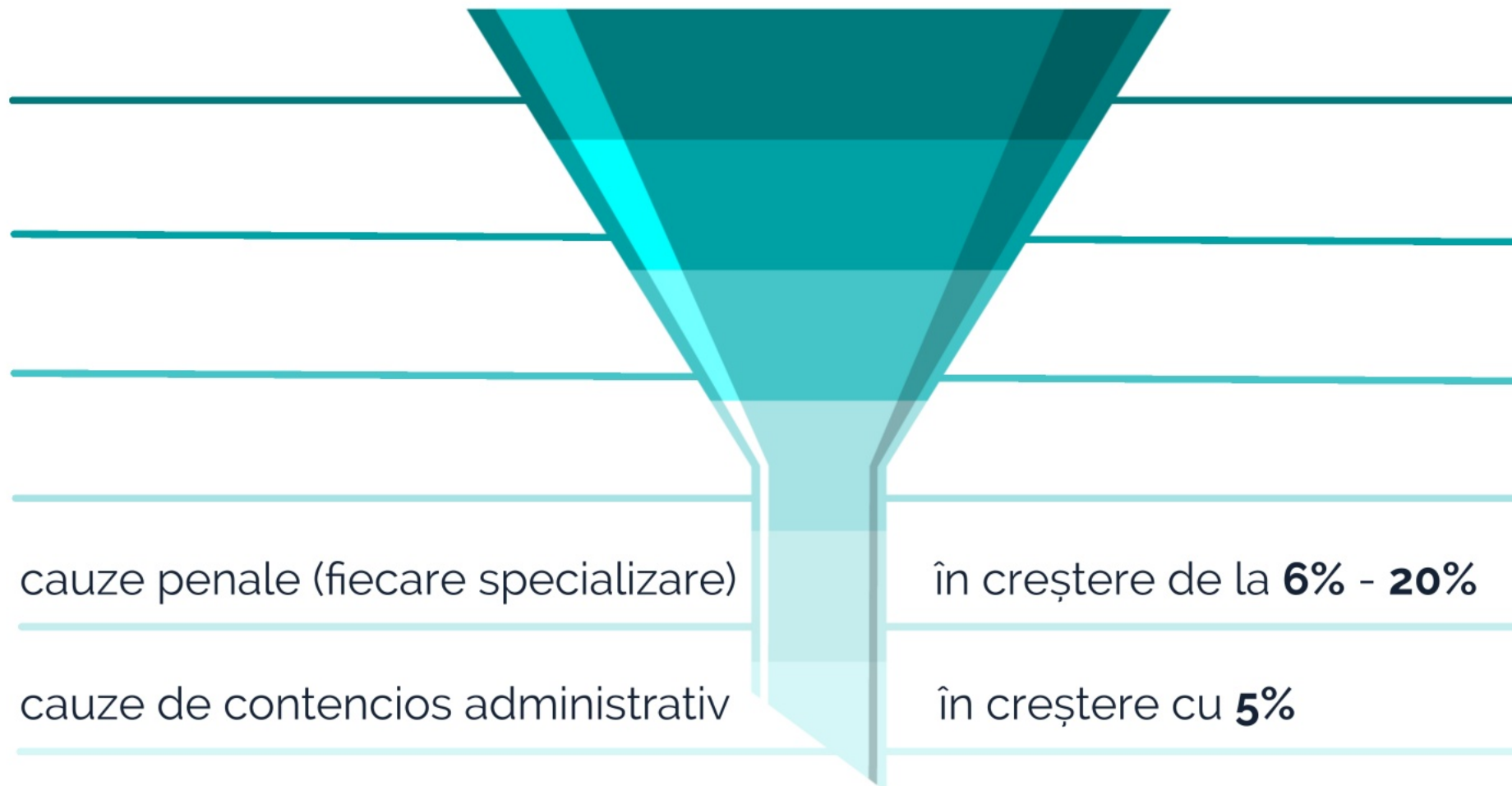
### 2.3. Cauze contravenționale

Nr. d/o		01.02.2023 – 01.10.2023	01.02.2024 – 01.10.2024
1.	Restanța la începutul perioadei	6794	6525
2.	Înregistrate	8877	5722
3.	Examine	7590	7989
4.	Restanța la sfârșitul perioadei	8081	4258
5.	Rata de soluționare	<b>48,4 %</b>	<b>65,2 %</b>
6.	Numărul de judecători conform schemei de încadrare/activi	<b>47/41</b>	<b>52/45</b>
7.	Sarcina per judecător (activi)	<b>185</b> cauze examine	<b>177</b> cauze examine

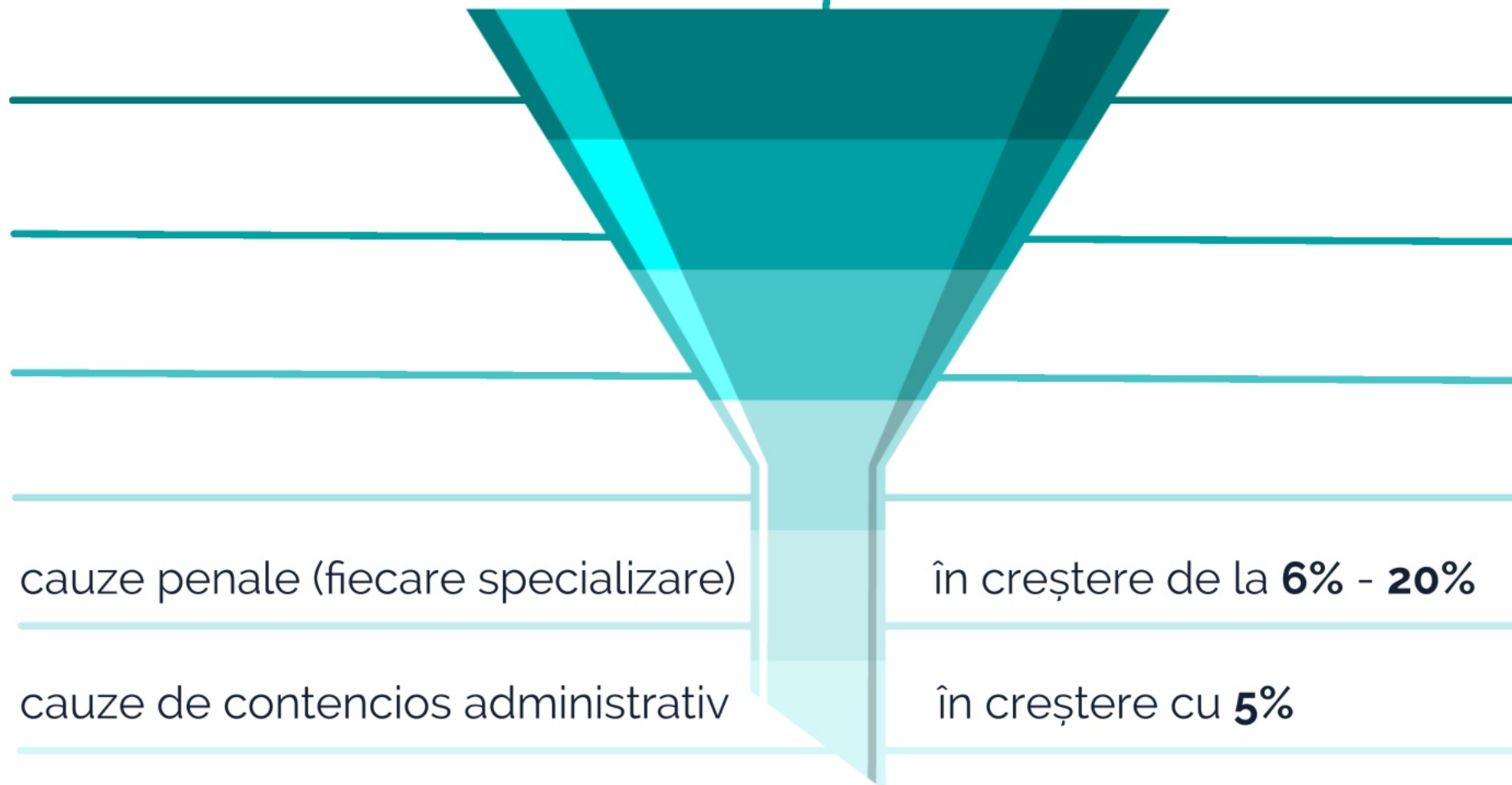
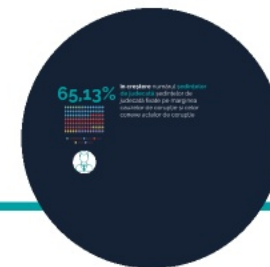

# Rata de soluționare fiind în creștere

Informații statistice cu privire la activitatea judecătorească în anul 2023

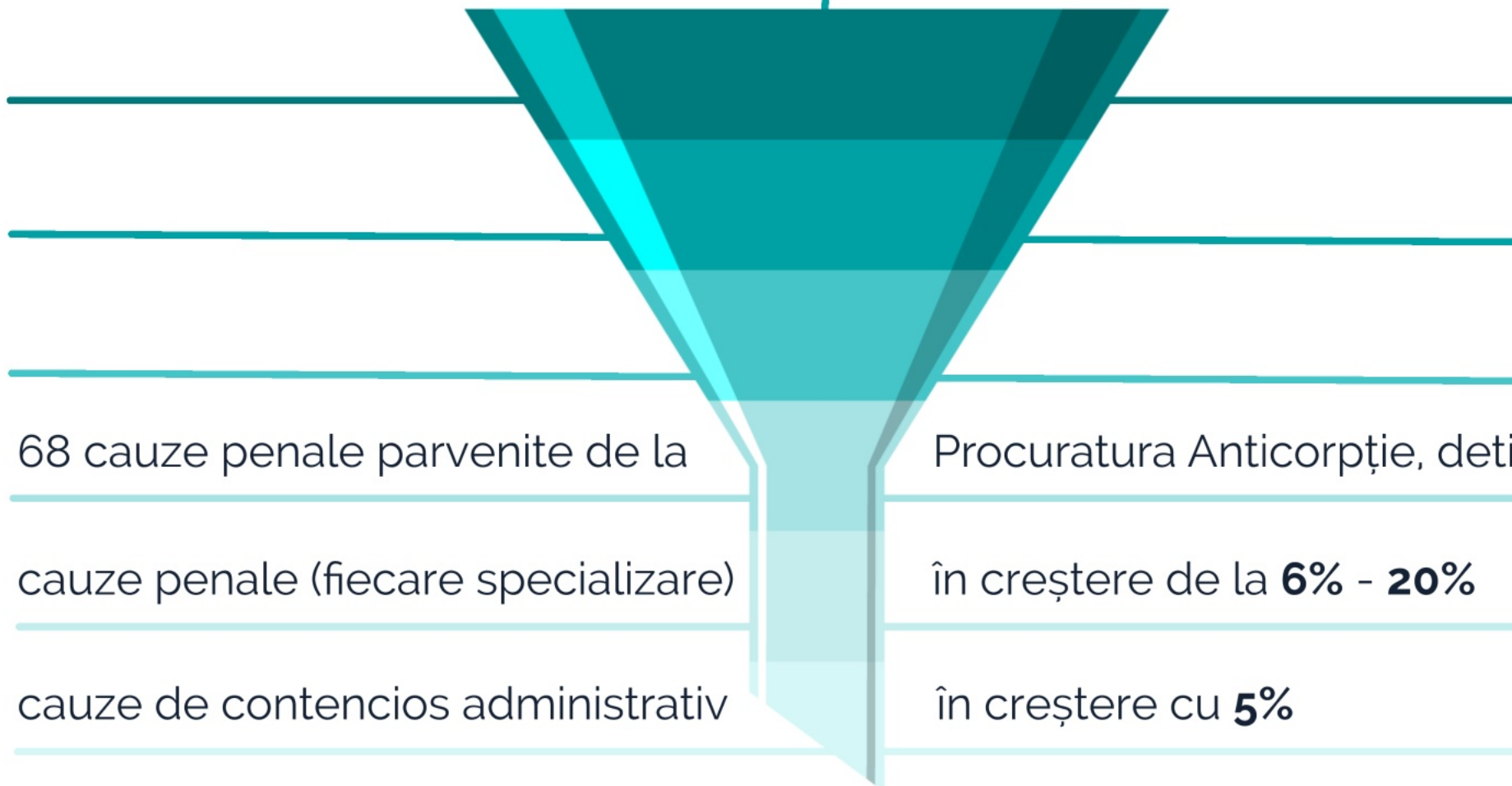
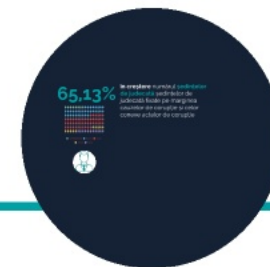

Tipul procesului	Număr de procese	Număr de soluții	Rata de soluționare (%)
cauze penale (fiecare specializare)	100	60	60
cauze de contencios administrativ	100	55	55



# Rata de soluționare fiind în creștere

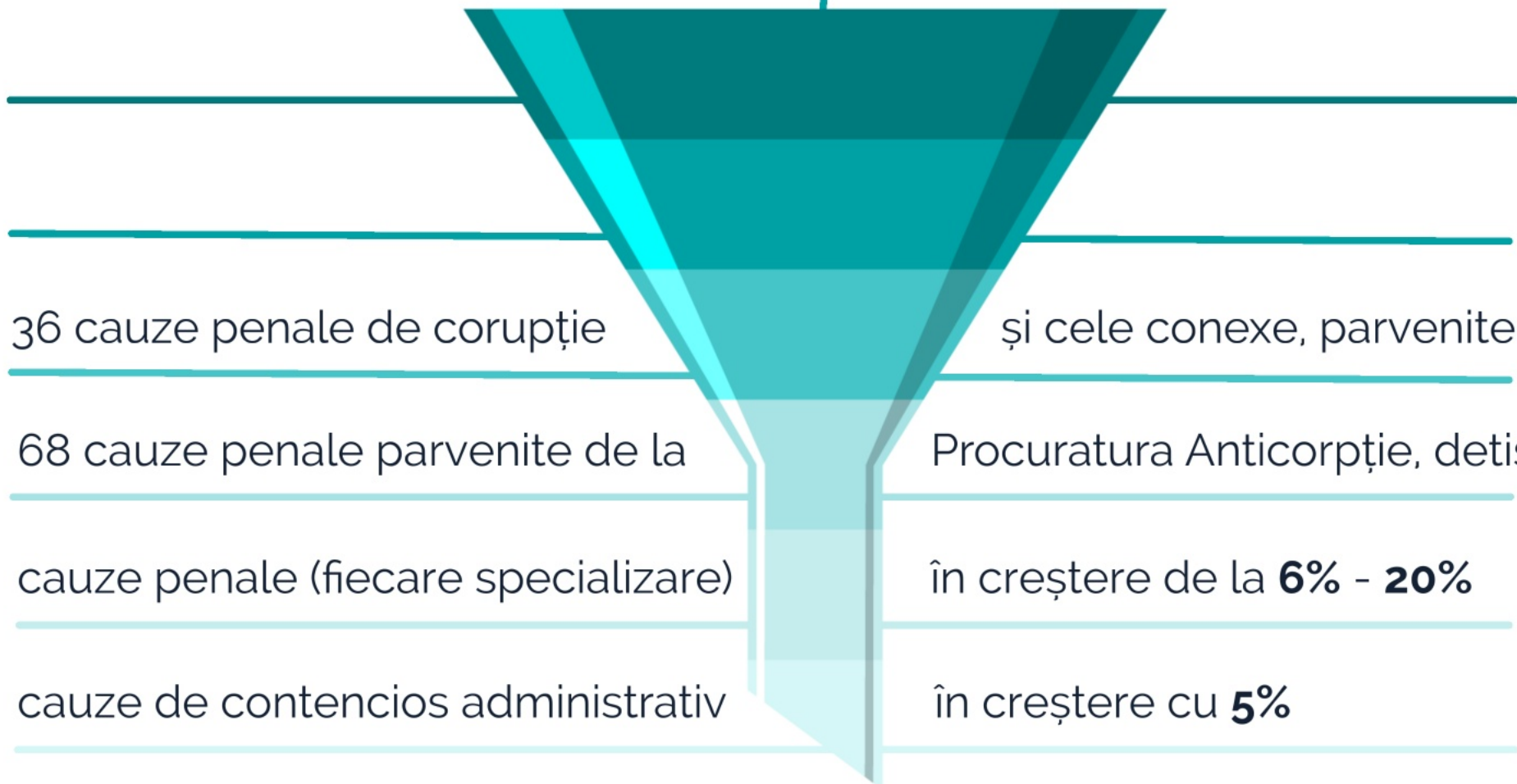
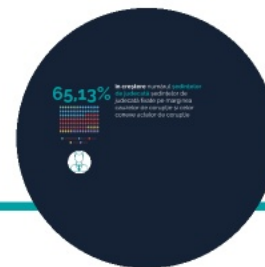



# Rata de soluționare fiind în creștere





# Rata de soluționare fiind în creștere



**Informația statistică cu referire la activitatea judecătorilor specializați pe marginea cauzelor penale de corupție și a celor conexe distribuite spre examinare:**

<b>Cauze penale distribuite №</b>	<b>Cauze penale distribuite care se află la etapa preliminară №</b>	<b>Cauze penale distribuite care se află în faza cercetării judecătorești №</b>	<b>Cauze penale pe marginea cărora a fost finalizată cercetarea judecătorească și se află la faza de finisare a procesului de judecată №</b>	<b>Cauze penale pe marginea cărora a fost pronunțată sentința judecătorească №</b>
160	37	87	5	31

**Informația statistică comparativă cu referire la numărul de ședințe de judecată fixate pe marginea cauzelor de corupție și celor conexe actelor de corupție, înainte și după specializarea judecătorilor Judecătoriei Chișinău:**

<b>Perioada de referință</b>	<b>Nr. total de ședințe de judecată fixate</b>
01.09.2023 – 20.02.2024	1414
21.02.2024 – 12.09.2024	2171

# 65,13%

În creștere numărul **ședințelor de judecată** ședințelor de judecată fixate pe marginea cauzelor de corupție și celor conexe actelor de corupție



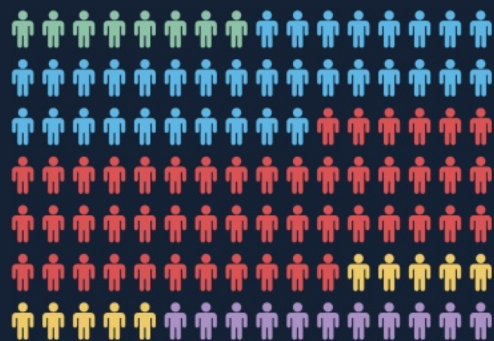
● Central (Botanica) ● Buiucani ● Centru  
● Ciocana ● Rîșcani





# 65,13%

În creștere numărul **ședințelor de judecată** ședințelor de judecată fixate pe marginea cauzelor de corupție și celor conexe actelor de corupție



● Central (Botanica) ● Buiucani ● Centru  
● Ciocana ● Rîșcani



# 65,13%

În creștere numărul **ședințelor de judecată** ședințelor de judecată fixate pe marginea cauzelor de corupție și celor conexe actelor de corupție



● Central (Botanica) ● Buiucani ● Centru  
● Ciocana ● Rîșcani



# 65,13%

În creștere numărul **ședințelor de judecată** ședințelor de judecată fixate pe marginea cauzelor de corupție și celor conexe actelor de corupție



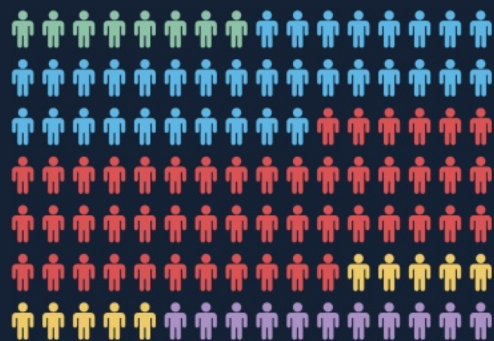
● Central (Botanica) ● Buiucani ● Centru  
● Ciocana ● Rișcani





# 65,13%

În creștere numărul **ședințelor de judecată** ședințelor de judecată fixate pe marginea cauzelor de corupție și celor conexe actelor de corupție



● Central (Botanica) ● Buiucani ● Centru  
● Ciocana ● Rîșcani

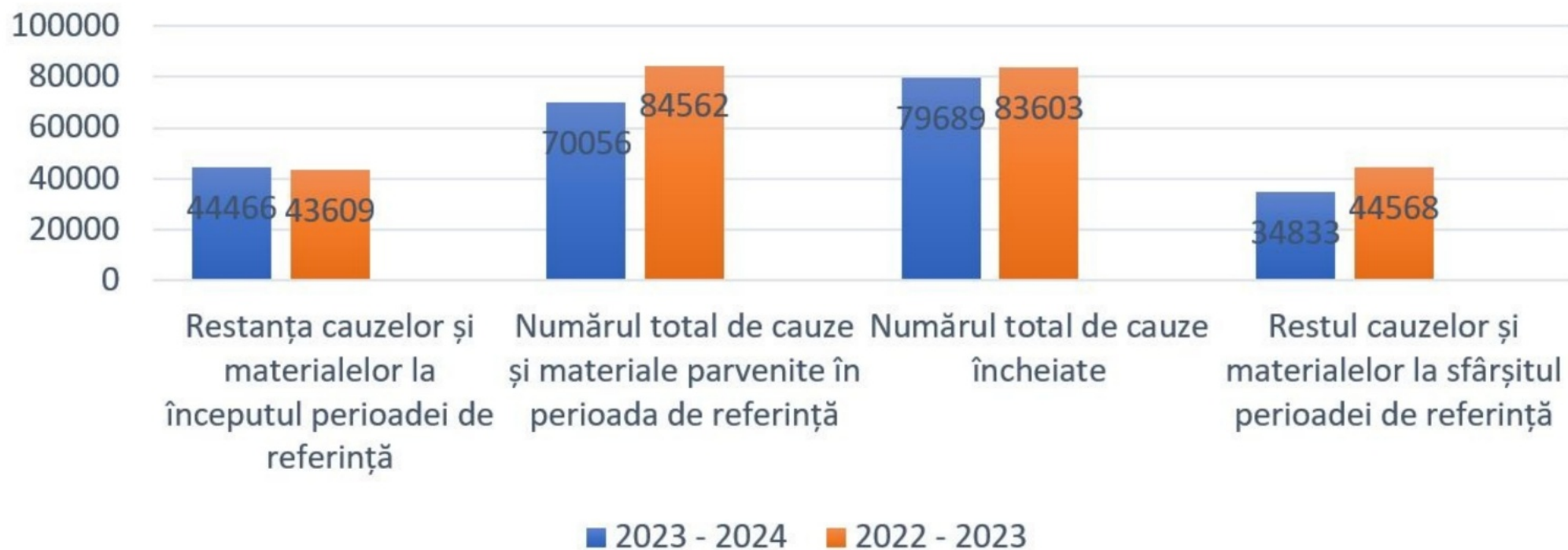



***Informația comparată privind volumul de lucru în Judecătoria Chișinău  
în perioadele 12.09.2023 – 12.09.2024 și 12.09.2022 – 12.09.2023***

<b>Perioada</b>	<b>Volumul de lucru</b>		<b>Total volumul de activitate (3=1+2)</b>	<b>Total cauze încheiate</b>	<b>Restul cauzelor și materialelor la sfârșitul perioadei de referință</b>	<b>Durata lichidării stocului de cauze pendinte (zile)</b>
	<b>Restanța cauzelor și materialelor la începutul perioadei de referință</b>	<b>Numărul total de cauze și materiale parvenite în perioada de referință</b>				
<i>1</i>	<i>2</i>	<i>3</i>	<i>4</i>	<i>5</i>	<i>6</i>	<i>7</i>
<b>12.09.2023 – 12-09.2024</b>	<b>44466</b>	<b>70056</b>	<b>114522</b>	<b>79689</b>	<b>34833</b>	<b>160</b>
<b>12.09.2022 – 12-09.2023</b>	<b>43609</b>	<b>84562</b>	<b>128171</b>	<b>83603</b>	<b>44568</b>	<b>195</b>



## Volumul de lucru





Rata de soluționare a dosarelor pentru perioada raportată constituie **69,58 %**, în raport cu 65,23 % în perioada similară anului precedent, adică cu 4,35 % mai ridicată

4,35%




Rata de soluționare a dosarelor pentru perioada raportată constituie **69,58 %**, în raport cu 65,23 % în perioada similară anului precedent, adică cu 4,35 % mai ridicată

## Rata de soluționare




# Rata de variație a stocului de cauze pendinte





# Rata de variație a stocului de cauze pendinte

92,11%



# ***Durata (vârsta) dosarelor pe rol***

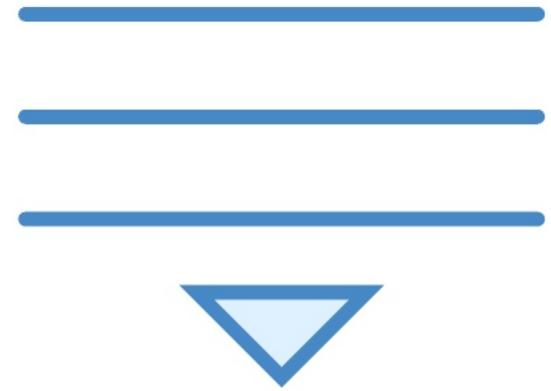
Cauzele înregistrate în instanță, însă nesoluționate formează volumul de cauze pendinte al instanței. Acesta este un indicator esențial pentru combaterea cazurilor de încălcare a dreptului de acces la justiție într-un termen rezonabil în contextul Articolului 6 din CEDO. După ce se stabilește durata cauzelor active, instanța poate să elimine decalajele (importante) și să își îndrepte atenția spre măsurile ce necesită a fi întreprinse, în scopul asigurării soluționării cauzelor într-un termen rezonabil. În mod normal, atunci când există cauze care se rețin pe rolul unei instanțe pentru o perioadă mai mare de doi ani, riscul unei încălcări a cerințelor articolului 6 din CEDO crește în mod semnificativ.

## Durata examinării cauzelor



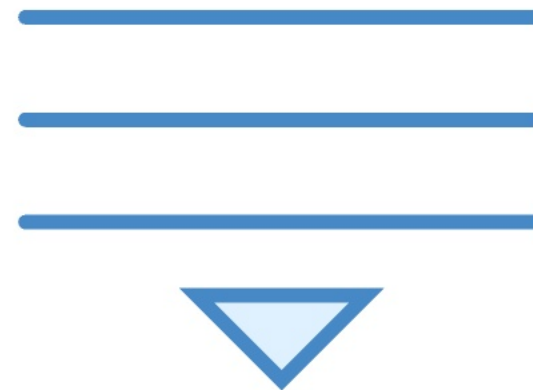
Perioada	Cauze soluționate	Cauze pendinte	până la 12 luni	mai mult de 12 luni	mai mult de 24 luni	mai mult de 36 luni
12/09/2023-12/09/2024	79689	34514	21565	6312	2469	4168
12/09/2022-12/09/2023	83603	13225	6588	2469	1266	2902

# ***Rata de cauze soluționate în termenele stabilite***



***Rata de cauze soluționate în  
termenele stabilite***

**59,25%**



# ***Rata apelurilor***



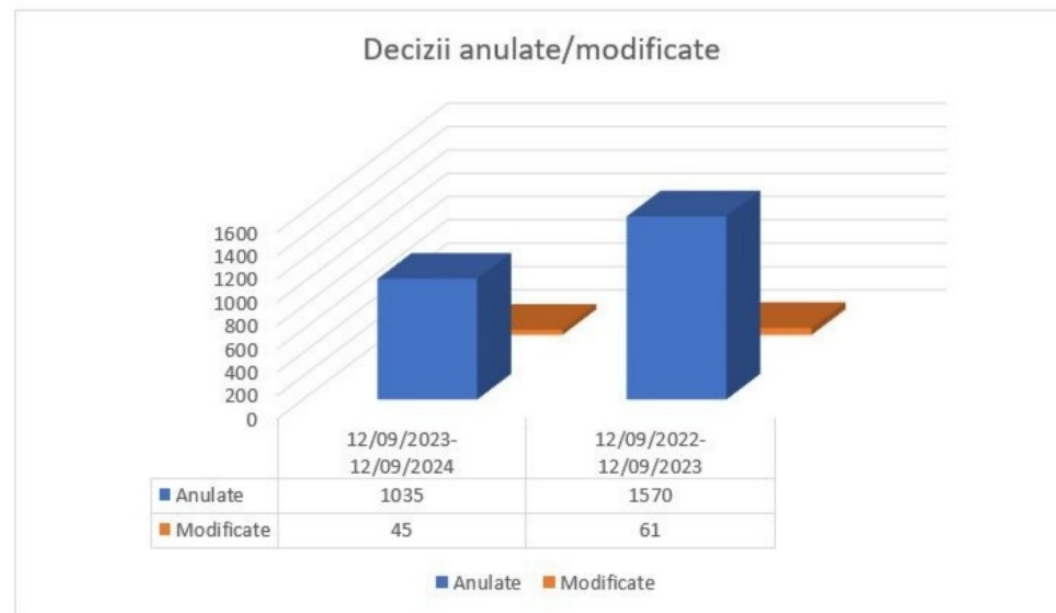


## *Rata apelurilor*

19,66%



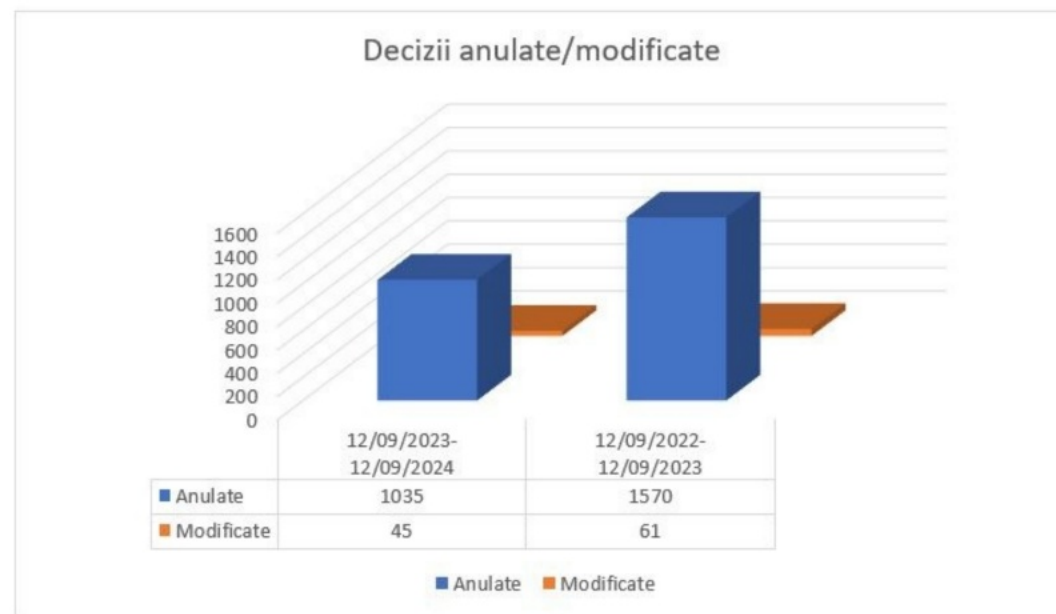
# Rata deciziilor modificate/anulate



Perioada	Hotărâri (civile)		Sentințe (penale)		Total	
	Anulate	Modificate	Anulate	Modificate	Anulate	Modificate
12/09/2023-12/09/2024	448	37	586	8	1034	45
12/09/2022-12/09/2023	656	47	914	14	1570	61

# Rata deciziilor modificate/anulate

modificate = 0,03%

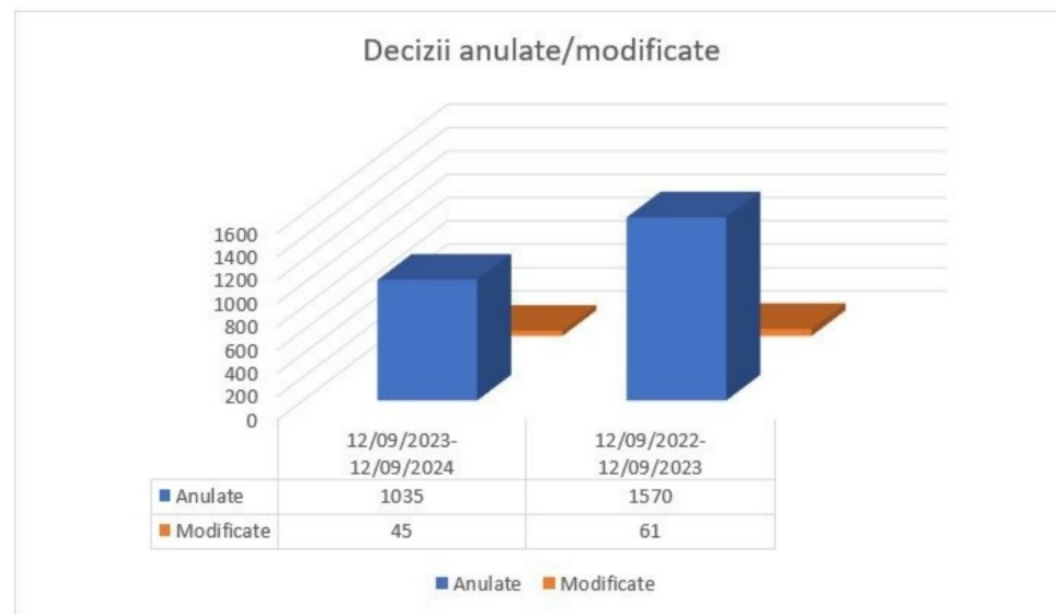


Perioada	Hotărâri (civile)		Sentințe (penale)		Total	
	Anulate	Modificate	Anulate	Modificate	Anulate	Modificate
12/09/2023-12/09/2024	448	37	586	8	1034	45
12/09/2022-12/09/2023	656	47	914	14	1570	61

# Rata deciziilor modificate/anulate

modificate = 0,03%

anulate = 1,88%



Perioada	Hotărâri (civile)		Sentințe (penale)		Total	
	Anulate	Modificate	Anulate	Modificate	Anulate	Modificate
12/09/2023-12/09/2024	448	37	586	8	1034	45
12/09/2022-12/09/2023	656	47	914	14	1570	61

# ***Sarcina per judecător***

<b>Perioada</b>	<b>Sarcina calculată din numărul de judecători efectiv lucrați</b>	<b>Sarcina calculată din numărul de judecători conform schemei de încadrare</b>	<b>Numărul de judecători efectiv lucrați</b>
<b>12/09/2023-12/09/2024</b>	1022,52	734,12	112
<b>12/09/2022-12/09/2023</b>	1220,68	826,91	105



# 2024

Evaluarea gradului de  
satisfacție al justițiabililor în  
privința activității Judecătoriei  
Chișinău

## M

### Mijloace de comunicare

Mijloacele de comunicare utilizate pentru a contacta cu direcțiile/secțiile/serviciile din cadrul instanței:

- prezentarea fizică în proporție de 28%,
- poșta electronică (email) este utilizată de circa 26%
- utilizarea paginii web și a telefoniei câte 16%
- prin intermediul poștei terestre 12%.

## A

### Aspecte în relația cu instanța

Cele mai apreciate aspecte în relația cu instanța de judecată sau direcția/secția/serviciul din cadrul instanței:

- atitudinea angajaților instanței de judecată – 63%
- calitatea răspunsurilor oferite de angajații direcțiilor serviciului de evidență și documentare procesuală – 63%
- ușurința accesării materialelor din dosare – 67%
- accesibilitatea angajaților instanței de judecată – 60%

## A

### Activitatea Judecătoriei Chișinău

Cele mai apreciate aspecte în activitatea judecătorei sunt următoarele:

- 49% servește interesului public/apără interesele cetățenilor;
- 47% este eficientă, dă rezultate;
- 44% este echitabilă, bazată pe dreptate și adevăr;
- 36% este transparentă.

## I

### Imparțialitatea și independența judecătorilor

Rezultatele referitor la imparțialitatea judecătorilor:

- total imparțiali – 10%
- imparțiali – 26%
- nu chiar imparțiali – 36%


Rezultatele referitor la independența judecătorilor:

- independenți – 21%
- total independenți – 2%
- nu chiar independenți – 21%.



# Accesul judecătorilor la **Registrele de stat**

- Registrul persoanelor reținute, arestate și condamnate;
- Registrul de Stat al Populației;
- Registrul de stat al unităților de drept;
- Registrul bunurilor imobile;
- Registrul traversărilor frontierei de stat ale persoanei fizice
- Instrumente de calculare



**Judecătoria Chișinău** este **prima instanță** care a obținut dreptul de conectare la platforma de interoperabilitate (**MConnect**),

# ***Generalizarea practicii judiciare***

- cuantumul sumelor de compensare a prejudiciului moral precum și temeiurile care au fost invocate întru acordarea acestora în baza Legii nr. 1545-XIII din 25 februarie 1998, pentru perioada anilor 2021-2023;
- temeiurile care au stat la baza încheierilor de restituire a cererilor introductive privind intentarea procesului de insolvență, adoptate pe parcursul anului 2023, respectarea termenului procedural de examinare precum și motivele casării acestora;
- încălcării dreptului la judecare în termen rezonabil a cauzei sau a dreptului la executare în termen rezonabil al hotărârii judecătorești și repararea prejudiciului cauzat;
- temeiurile restituirii cererilor de chemare în judecată, înregistrate și examinate de către Judecătoria Chișinău (sediul Centru) în semestrul III al anului 2023;
- inadmisibilitatea acțiunii în contencios administrativ în cazul lipsei dreptului vătămat.


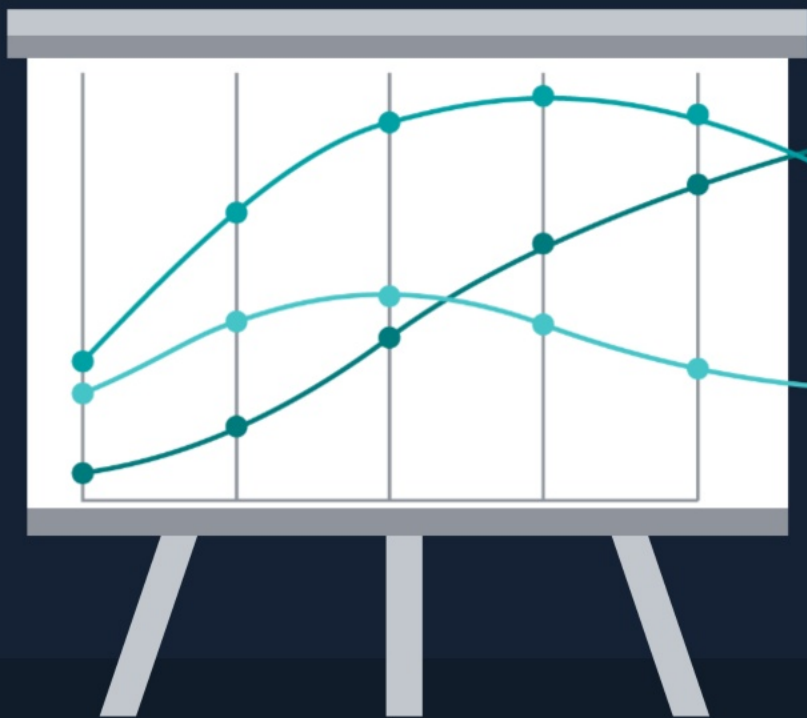
# Judecătoria Chișinău

## RAPORT

privind activitatea președintei interimare,

**Livia Mitrofan,**

în perioada 12 septembrie 2023 – 12 septembrie 2024



11 octombrie 2024





# Managementul financiar

## Achiziții



## Reparații curente, capitale



# Achiziții





# Dispoziția nr. 55 din 06 noiembrie 2023

## - crearea grupului de lucru în domeniul achizițiilor publice din cadrul Judecătoriei Chișinău

# **121 seturi computere de birou** = 1 764 792,00 lei;  
# **echipamente** de supraveghere **video** = 143 377,54 lei;  
# **45 reportofoane** = 68 475 lei;  
# **40 routere** = 78 680 lei;  
# **6 aparate de coasere/arhivare a dosarelor** = 32 400 lei;  
# **45 scaune de birou** = 69 750 lei;  
# **10 aparate de aer condiționat** = 142 140 lei;  
# **14 safeuri** = 142 800 lei;  
# **20 aparate multifuncționale** = 233 640 lei;  
# **2 copiatoare** = 62 928 lei;  
# **4 scanere** = 43 200 lei;  
# **rafturi pentru arhivă** = 149 974, 77 lei;  
# **110 Declarații de Independență**  
# altele

© 2023  
# 110 Declarații de Independență  
# 110 Declarații de Independență  
# 110 Declarații de Independență



- # **121 seturi computere de birou** = 1 764 792,00 lei;
- # **echipamente** de supraveghere **video** = 143 377,54 lei;
- # **45 reportofoane** = 68 475 lei;
- # **40 routere** = 78 680 lei;
- # **6 aparate de coasere/arhivare a dosarelor** = 32 400 lei;
- # **45 scaune de birou** = 69 750 lei;
- # **10 aparate de aer condiționat** = 142 140 lei;
- # **14 safeuri** = 142 800 lei;
- # **20 aparate multifuncționale** = 233 640 lei;
- # **2 copiatoare** = 62 928 lei;
- # **4 scanere** = 43 200 lei;
- # **rafturi pentru arhivă** = 149 974, 77 lei;
- # **110 Declarații de Independență**
- # **alte**

A fost **finisată** licitația de procurare:  
# **68 imprimante multifuncționale** = 652 560,00 lei;  
# **20 aparate de aer condiționat** = 209 520 lei;  
# **5 scanere** = 52 657,5 lei;  
# **2 copiatoare** = 112 572 lei.

Achiziționarea serviciilor



A fost **finisată** licitația de procurare:

# **68 imprimante multifuncționale** = 652 560,00 lei;

# **20 aparate de aer condiționat** = 209 520 lei;

# **5 scanere** = 52 657,5 lei;

# **2 copiatoare** = 112 572 lei.

#### Achiziționarea serviciilor

# servicii de pază fizică a sediilor pentru 2024 - 3 182 976,00 lei;  
# servicii poștale - 3 500 000 lei;  
# servicii de traducere/interpretariat - 274 000 lei;  
# instrumente de calcul pentru 100 utilizatori (6 luni) - 2 718 lei;  
# servicii de deservire și reparație a aparatelor de aer condiționat - 279 000 lei;  
# serviciile de alimentare a cartușelor și reparația imprimantelor - 480 800 lei;  
# instruirea angajaților în domeniul securității muncii - 56 120 lei.

# Achiziționarea serviciilor

- # **servicii de pază fizică a sediilor pentru 2024** = 3 182 976,00 lei;
- # **servicii poștale** = 3 500 000 lei;
- # **servicii de traducere/interpretariat** = 274 000 lei;
- # **instrumente de calcul pentru 100 utilizatori (6 luni)** = 2 718 lei;
- # **servicii de deservire și reparație a aparatelor de aer condiționat** = 279 000 lei;
- # **serviciile de alimentare a cartușelor și reparația imprimantelor** = 480 800 lei;
- # **instruirea angajaților în domeniul securității muncii** = 56 120 lei.



# Reparații curente, capitale



# ***Soluționate***

- reparații curente în sediile instanței judecătorești;
- reparații curente în unele birouri ale judecătorilor;
- reparația spațiului pentru escortă din cadrul sediului Buiucani al Judecătoriei Chișinău din str.Mihai Viteazul, 2;
- reparația fașadei clădirii sediului Central al instanței, din str. Nicolai Zelinski, 13;
- crearea în toate sediile Judecătoriei Chișinău a încăperilor pentru participanții la procesul de contribuire la înlăptuirea justiției (avocați);
- instalarea sistemelor computerizate ce asigură conexiunea prin teleconferință dintre Judecătoria Chișinău cu alte entități – instituții penitenciare, izolatoare de detenție preventivă, instanțe judecătorești ierarhic superioare, etc.




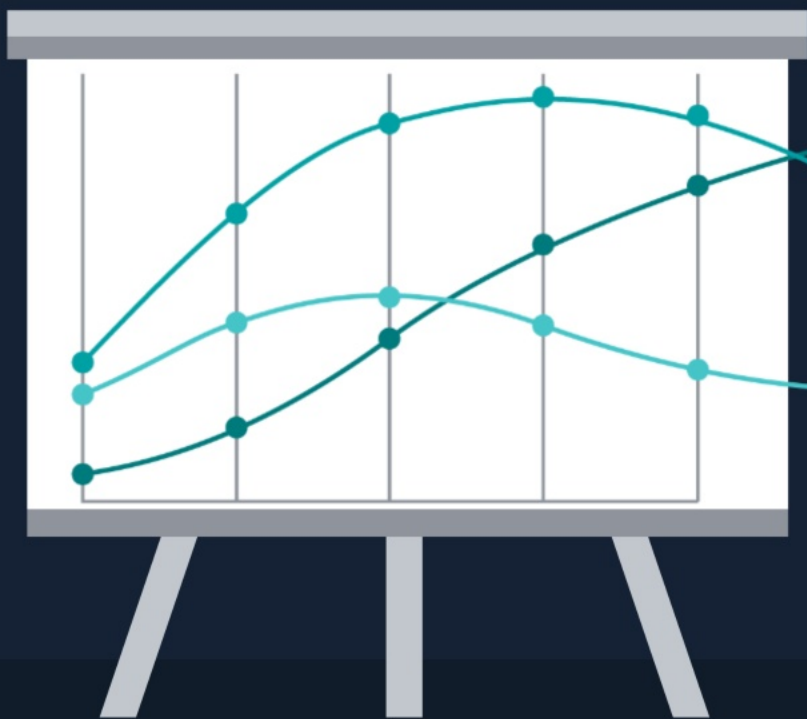
# Judecătoria Chișinău

## RAPORT

privind activitatea președintei interimare,

**Livia Mitrofan,**

în perioada 12 septembrie 2023 – 12 septembrie 2024

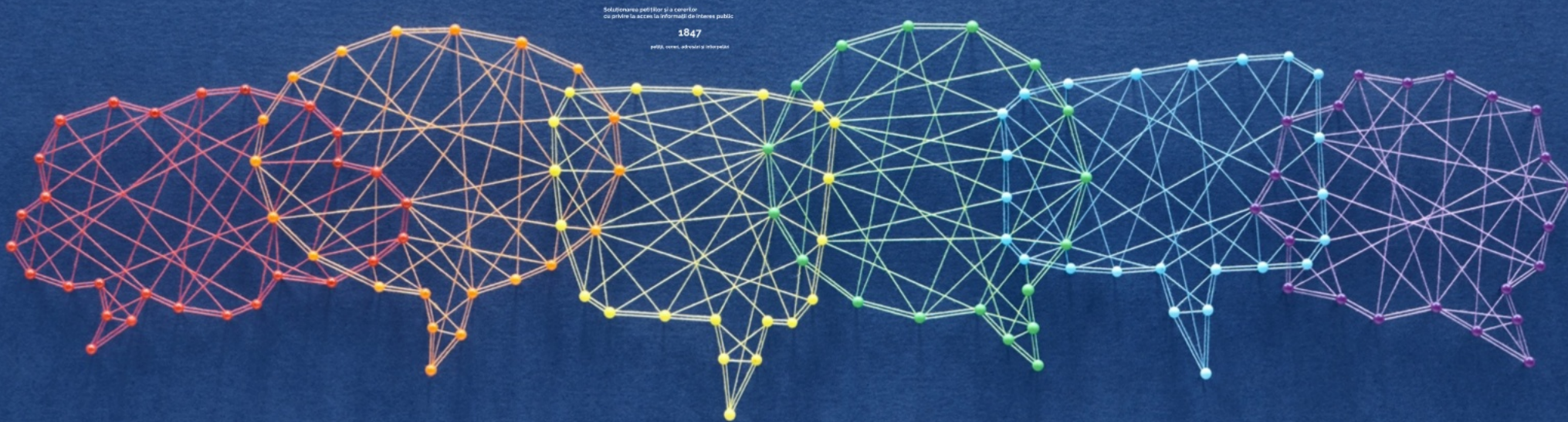


11 octombrie 2024



# Transparență

- **Politica de comunicare**  
(inclusiv 170 de anunțuri și comunicate)
- **Întruniri, discuții**



## Soluționarea petițiilor și a cererilor cu privire la acces la informații de interes public

**1847**

petiții, cereri, adresări și interpelări




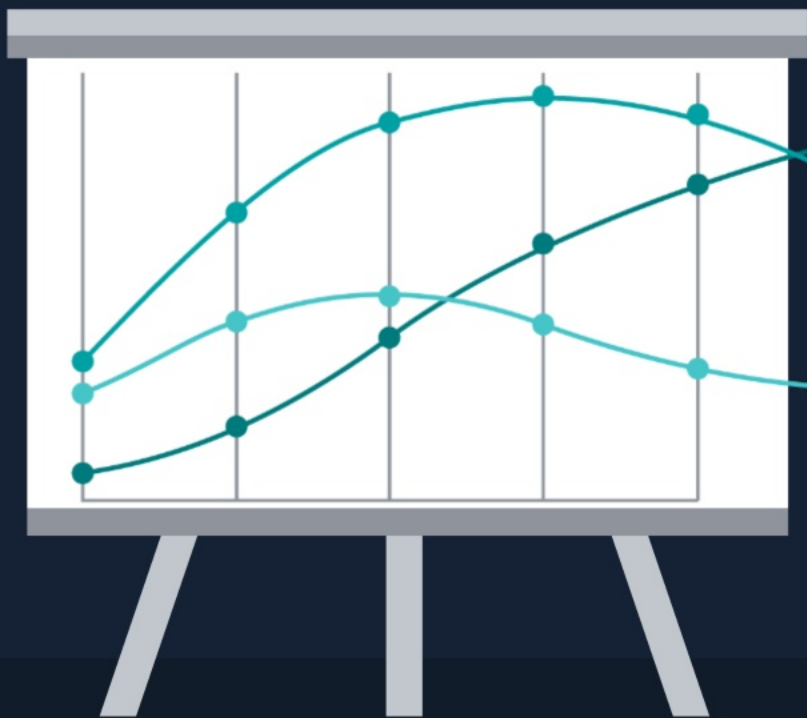
# Judecătoria Chișinău

## RAPORT

privind activitatea președintei interimare,

**Livia Mitrofan,**

în perioada 12 septembrie 2023 – 12 septembrie 2024



11 octombrie 2024



# Judecătoria Chișinău

## RAPORT


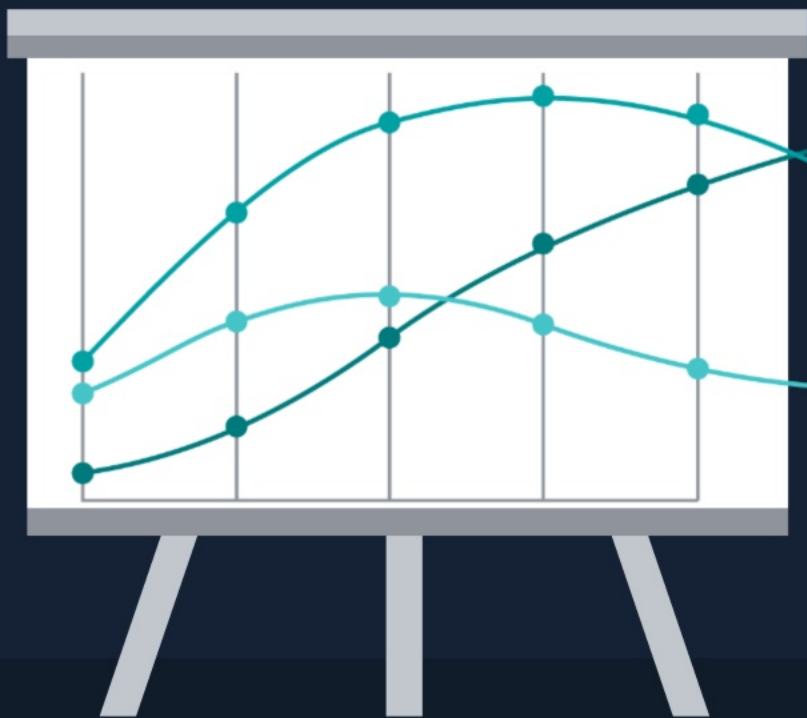
privind activitatea președintei interimare,

**Livia Mitrofan,**

în perioada 12 septembrie 2023 – 12 septembrie 2024

### Priorități actuale

1. Reparația scării sediului Central;
2. Desfășurarea procesului de inventariere a bunurilor;
3. Recrutarea și instruirea persoanelor;
4. Crearea condițiilor de accesibilitate a persoanelor cu dizabilități;
5. Finalizarea procesului de nimicire a dosarelor arhivate;
6. Continuarea negocierilor cu DGACG, în vederea înlocuirii geamurilor în cadrul sediului Centru;
7. Continuarea negocierilor cu instituțiile responsabile în vederea extinderii spațiului de activitate al sediului Buiucani al Judecătoriei Chișinău;
8. Continuarea negocierilor în vederea amenajării spațiilor necesare audierii minorilor victime sau martori ai infracțiunilor, conform standardelor;
9. Identificarea și amenajarea spațiilor pentru angajații instanței cu copii mici;
10. Încheierea acordului de colaborare cu UTM.



11 octombrie 2024

## Priorități actuale

1. Reparația scărilor sediului Central;
2. Desfășurarea procesului de inventariere a bunurilor;
3. Recrutarea și instruirea persoanelor;
4. Crearea condițiilor de accesibilitate a persoanelor cu dizabilități;
5. Finalizarea procesului de nimicire a dosarelor arhivate;
6. Continuarea negocierilor cu DGACG, în vederea înlocuirii geamurilor în cadrul sediului Centru;
7. Continuarea negocierilor cu instituțiile responsabile în vederea extinderii spațiului de activitate al sediului Buiucani al Judecătoriei Chișinău;
8. Continuarea negocierilor în vederea amenajării spațiilor necesare audierii minorilor victime sau martori ai infracțiunilor, conform standardelor;
9. Identificarea și amenajarea spațiilor pentru angajații instanței cu copii mici;
10. Încheierea acordului de colaborare cu UTM.





Vă **mulțumesc**  
pentru încrederea  
acordată în **primul**  
meu **an de mandat!**



Cu respect,

**Livia Mitrofan**

Președinta interimară a Judecătoriei Chișinău